



VERKAUFSPREISLISTE



Emissionsgeprüft
Schadstoffgeprüft
Regelmäßige
Produkt-
überwachung

www.tuv.com
ID 1111253053



Alle Maße sind Ca.-Maße in cm. Irrtümer und technische Änderungen vorbehalten.

LIEFERBARE KORPUS- UND FRONTAUSFÜHRUNGEN

Bitte geben Sie bei jeder Bestellung die exakte Farbkombination aus Front- und Korpusfarbe an!

Farbausführungen:

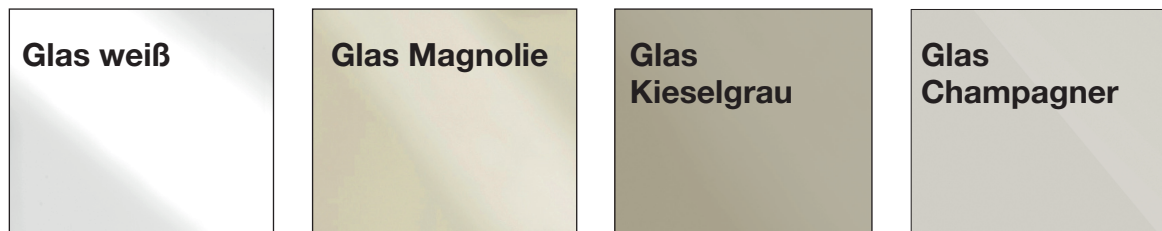
Korpus und Front



Innenfarbton

Spiegel

Glasfronten



Chrom



Griffe und Griffleisten in chrom

Holzkopfteil mit Leisten in chrom

WinkelfüÙe in chrom

furn plan



Emissionsgeprüft
Schadstoffgeprüft
Regelmäßige
Produkt-
überwachung

www.tuv.com
ID 1111253053



Farb- und Modellabweichungen bzw. die Korrektur von irrümlichen Angaben behalten wir uns vor. Alle Maße sind Ca.-Maße in cm.

DAS PROGRAMM AUF EINEN BLICK

- Gleittüren-Panoramaschränke
- Zahlreiche **Schrankbreiten: 50 bis 400 cm**
- **2 Schrankhöhen: 216 und 236 cm**
- Schränke haben **Fronten im Korpus Farbton oder Glasfronten**, beides optional mit **Parsol-Bronze-Spiegeltüren** kombinierbar
- Wahlweise **mit oder ohne Schubkästen**
- Panorama-Elemente und Drehtüren
- **Griffe aus Metall**
- Vollausgebauter oder begehbare **Eckschrank** verfügbar
- Passepartout-Rahmen und Kranzleiste wahlweise inkl. LED-Beleuchtung
- Betten in 7 Breiten und 4 Längen mit verschiedenen Kopfteilausführungen
- 2 Bettseitenhöhen: 43 und 48 cm (Komforthöhe)
- **Großraum-Bettschubkasten**
- LED-Beleuchtung auf Wunsch

QUALITÄT IM DETAIL

- Rückwände: Hartfaser, eingenutet
- Drehtüren mit 105°-Öffnungswinkel und gedämpften Scharnieren
- Einlegeböden: 22 mm stark, auf Metallbodenträgern
- Metall-Kleiderstangen in Metallhalterungen, 40 kg belastbar
- Alle Beschläge sind aus Metall und hoch belastbar
- Maximaler Komfort durch Lieferung montierter Beimöbel

Produktvideo:



furn plan

Korpusbreiten

Gleittüren-Panoramaschränke

Breite	Seite	Sockel	Seite	Sockel	Seite	Sockel	Seite	Sockel	Seite			Breite effektiv
50	1,5	47,5	1,5									50,5 cm
100	1,5	96,4	1,5									99,4 cm
150	1,5	96,4	1,5	47,5	1,5							148,4 cm
200	1,5	96,4	1,5	96,4	1,5							197,3 cm
250	1,5	96,4	1,5	96,4	1,5	47,5	1,5					246,3 cm
300	1,5	96,4	1,5	96,4	1,5	96,4	1,5					295,2 cm
350	1,5	96,4	1,5	96,4	1,5	47,5	1,5	96,4	1,5			344,2 cm
400	1,5	96,4	1,5	96,4	1,5	96,4	1,5	96,4	1,5			393,1 cm

Gleittüren-Panorama-Funktionsschränke

Auszüge im Front-Farbtön

Breite	Seite	Sockel	Seite	Sockel	Seite	Sockel	Seite	Sockel	Seite			Breite effektiv
50	1,5	47,5	1,5									50,5 cm
100	1,5	96,4	1,5									99,4 cm
150	1,5	47,5	1,5	47,5	1,5	47,5	1,5					148,5 cm
200	1,5	47,5	1,5	96,4	1,5	47,5	1,5					197,4 cm
250	1,5	47,5	1,5	96,4	1,5	47,5	1,5	47,5	1,5			246,4 cm
300	1,5	96,4	1,5	96,4	1,5	96,4	1,5					295,2 cm
300	1,5	47,5	1,5	96,4	1,5	96,4	1,5	47,5	1,5			295,3 cm
350	1,5	96,4	1,5	96,4	1,5	47,5	1,5	96,4	1,5			344,2 cm
400	1,5	96,4	1,5	96,4	1,5	96,4	1,5	96,4	1,5			393,1 cm

VERKAUFSPREISLISTE



Emissionsgeprüft
Schadstoffgeprüft
Regelmäßige
Produkt-
überwachung

www.tuv.com
ID 1111253053



Alle Maße sind Ca.-Maße in cm. Irrtümer und technische Änderungen vorbehalten.



VERKAUFSPREISLISTE



Emissionsgeprüft
Schadstoffgeprüft
Regelmäßige
Produkt-
überwachung

www.tuv.com
ID 1111253053



Alle Maße sind Ca.-Maße in cm. Irrtümer und technische Änderungen vorbehalten.



VERKAUFSPREISLISTE



Emissionsgeprüft
Schadstoffgeprüft
Regelmäßige
Produkt-
überwachung

www.tuv.com
ID 1111253053



Alle Maße sind Ca.-Maße in cm. Irrtümer und technische Änderungen vorbehalten.



VERKAUFSPREISLISTE



Emissionsgeprüft
Schadstoffgeprüft
Regelmäßige
Produkt-
überwachung

www.tuv.com
ID 1111253053





VERKAUFSPREISLISTE



Emissionsgeprüft
Schadstoffgeprüft
Regelmäßige
Produkt-
überwachung

www.tuv.com
ID 1111253053



Alle Maße sind Ca.-Maße in cm. Irrtümer und technische Änderungen vorbehalten.



VERKAUFSPREISLISTE



Emissionsgeprüft
Schadstoffgeprüft
Regelmäßige
Produkt-
überwachung

www.tuv.com
ID 1111253053





VERKAUFSPREISLISTE



Emissionsgeprüft
Schadstoffgeprüft
Regelmäßige
Produkt-
überwachung

www.tuv.com
ID 1111253053





VERKAUFSPREISLISTE



Emissionsgeprüft
Schadstoffgeprüft
Regelmäßige
Produkt-
überwachung

www.tuv.com
ID 1111253053





VERKAUFSPREISLISTE



Emissionsgeprüft
Schadstoffgeprüft
Regelmäßige
Produkt-
überwachung

www.tuv.com
ID 1111253053





VERKAUFSPREISLISTE



Emissionsgeprüft
Schadstoffgeprüft
Regelmäßige
Produkt-
überwachung

www.tuv.com
ID 1111253053



Gleittüren-Panoramaschränke

Innenausstattung:

2 Einlegeböden, 1 Kleiderstange je Fach

Alle Drehtüren inkl. gedämpfter Scharniere

Beschreibung			Maße in cm		Höhe 216 cm		Höhe 236 cm	
			B	T	Art.-Nr.	CHF	Art.-Nr.	CHF
   Art.-Nr. 505	 Art.-Nr. 296	Türanschlag links						
		- Front im Korpus-Farbton	50	58	500	483,-	300	530,-
		- Front in weiß	50	58	501	483,-	301	530,-
		- Front in Glas weiß	50	58	503	628,-	303	693,-
		- Front in Glas magnolie	50	58	504	628,-	304	693,-
		- Front in Glas Kieselgrau	50	58	296	628,-	298	693,-
 Art.-Nr. 511	 Art.-Nr. 510	Türanschlag rechts						
		- Front im Korpus-Farbton	50	58	506	483,-	306	530,-
		- Front in weiß	50	58	507	483,-	307	530,-
		- Front in Glas weiß	50	58	509	628,-	309	693,-
		- Front in Glas magnolie	50	58	510	628,-	310	693,-
		- Front in Glas Kieselgrau	50	58	297	628,-	299	693,-
- Front in Glas Champagner	50	58	121	628,-	138	693,-		
- Front Spiegelglas in Parsol-Bronze	50	58	511	628,-	311	693,-		

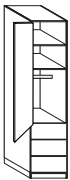
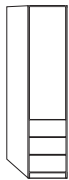

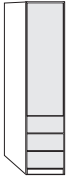


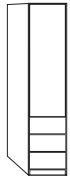

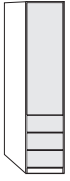

Gleittüren-Panorama-Funktionsschränke

Auszüge im Front-Farbton

Innenausstattung:

2 Einlegeböden, 1 Kleiderstange je Fach

Alle Drehtüren inkl. gedämpfter Scharniere

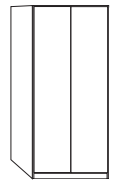

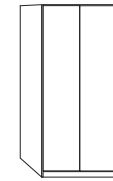
Beschreibung			Maße in cm		Höhe 216 cm		Höhe 236 cm	
			B	T	Art.-Nr.	CHF	Art.-Nr.	CHF
   Art.-Nr. 512	Türanschlag links,							
	H 216 : 3 Auszüge à 50 cm							
	H 236 : 4 Auszüge à 50 cm							
	- Front im Korpus-Farbton	50	58	512	910,-	312	1130,-	
	- Front in weiß	50	58	513	910,-	313	1130,-	
  Art.-Nr. 513 Art.-Nr. 322	- Front in Glas weiß	50	58	515	1075,-	315	1305,-	
	- Front in Glas magnolie	50	58	516	1075,-	316	1305,-	
	- Front in Glas Kieselgrau	50	58	322	1075,-	324	1305,-	
	- Front in Glas Champagner	50	58	144	1075,-	159	1305,-	
   Art.-Nr. 517	Türanschlag rechts,							
	H 216 : 3 Auszüge à 50 cm							
	H 236 : 4 Auszüge à 50 cm							
	- Front im Korpus-Farbton	50	58	517	910,-	317	1130,-	
	- Front in weiß	50	58	518	910,-	318	1130,-	
  Art.-Nr. 518 Art.-Nr. 521	- Front in Glas weiß	50	58	520	1075,-	320	1305,-	
	- Front in Glas magnolie	50	58	521	1075,-	321	1305,-	
	- Front in Glas Kieselgrau	50	58	323	1075,-	325	1305,-	
	- Front in Glas Champagner	50	58	150	1075,-	208	1305,-	

Gleittüren-Panoramaschränke

Innenausstattung:

2 Einlegeböden, 1 Kleiderstange je Fach

Alle Drehtüren inkl. gedämpfter Scharniere

Beschreibung			Maße in cm		Höhe 216 cm		Höhe 236 cm	
			B	T	Art.-Nr.	CHF	Art.-Nr.	CHF
   Art.-Nr. 532	Türanschlag links							
	- Front im Korpus-Farbton	100	58	532	828,-	332	910,-	
	- Front in weiß	100	58	533	828,-	333	910,-	
	- Front in Glas weiß	100	58	535	1115,-	335	1223,-	
	- Front in Glas magnolie	100	58	536	1115,-	336	1223,-	
	- Front in Glas Kieselgrau	100	58	326	1115,-	328	1223,-	
 Art.-Nr. 326	Türanschlag rechts							
	- Front in Glas Champagner	100	58	236	1115,-	246	1223,-	
	- Front Spiegelglas in Parsol-Bronze	100	58	537	1115,-	337	1223,-	
	- Front im Korpus-Farbton	100	58	538	828,-	338	910,-	
	- Front in weiß	100	58	539	828,-	339	910,-	
	- Front in Glas weiß	100	58	541	1115,-	341	1223,-	
  Art.-Nr. 538	Türanschlag rechts							
	- Front in Glas magnolie	100	58	542	1115,-	342	1223,-	
	- Front in Glas Kieselgrau	100	58	327	1115,-	329	1223,-	
	- Front in Glas Champagner	100	58	237	1115,-	247	1223,-	
	- Front Spiegelglas in Parsol-Bronze	100	58	543	1115,-	343	1223,-	
	- Front in Glas weiß	100	58	541	1115,-	341	1223,-	
 Art.-Nr. 327	Türanschlag rechts							
	- Front in Glas weiß	100	58	541	1115,-	341	1223,-	
	- Front in Glas magnolie	100	58	542	1115,-	342	1223,-	
	- Front in Glas Kieselgrau	100	58	327	1115,-	329	1223,-	
	- Front in Glas Champagner	100	58	237	1115,-	247	1223,-	
	- Front Spiegelglas in Parsol-Bronze	100	58	543	1115,-	343	1223,-	
 Art.-Nr. 543	Türanschlag rechts							
	- Front in Glas weiß	100	58	541	1115,-	341	1223,-	
	- Front in Glas magnolie	100	58	542	1115,-	342	1223,-	
	- Front in Glas Kieselgrau	100	58	327	1115,-	329	1223,-	
	- Front in Glas Champagner	100	58	237	1115,-	247	1223,-	
	- Front Spiegelglas in Parsol-Bronze	100	58	543	1115,-	343	1223,-	


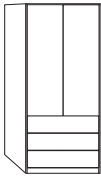


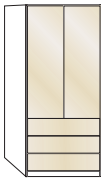
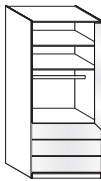
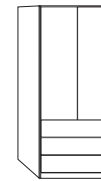





Gleittüren-Panorama-Funktionsschränke

Auszüge im Front-Farbton

Innenausstattung:

2 Einlegeböden, 1 Kleiderstange je Fach

Alle Drehtüren inkl. gedämpfter Scharniere

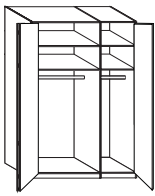
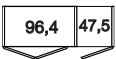
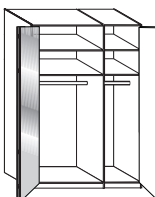
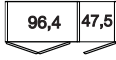
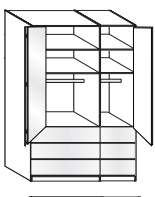
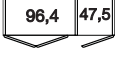
Beschreibung			Maße in cm		Höhe 216 cm		Höhe 236 cm	
			B	T	Art.-Nr.	CHF	Art.-Nr.	CHF
   Art.-Nr. 544	Türanschlag links, H 216 : 3 Auszüge à 100 cm H 236 : 4 Auszüge à 100 cm							
	- Front im Korpus-Farbton	100	58	544	1290,-	344	1540,-	
	- Front in weiß	100	58	545	1290,-	345	1540,-	
	- Front in Glas weiß	100	58	547	1555,-	347	1833,-	
	- Front in Glas magnolie	100	58	548	1555,-	348	1833,-	
	- Front in Glas Kieselgrau	100	58	330	1555,-	354	1833,-	
  Art.-Nr. 547	Türanschlag rechts, H 216 : 3 Auszüge à 100 cm H 236 : 4 Auszüge à 100 cm							
	- Front in Glas Champagner	100	58	248	1555,-	251	1833,-	
	- Front in Glas weiß	100	58	549	1290,-	349	1540,-	
	- Front in weiß	100	58	550	1290,-	350	1540,-	
	- Front in Glas weiß	100	58	552	1555,-	352	1833,-	
	- Front in Glas magnolie	100	58	553	1555,-	353	1833,-	
   Art.-Nr. 549	Türanschlag rechts, H 216 : 3 Auszüge à 100 cm H 236 : 4 Auszüge à 100 cm							
	- Front in Glas Kieselgrau	100	58	331	1555,-	355	1833,-	
	- Front in Glas Champagner	100	58	249	1555,-	252	1833,-	
	- Front in Glas weiß	100	58	554	1290,-	354	1540,-	
	- Front in Glas magnolie	100	58	555	1555,-	355	1833,-	
	- Front in Glas Kieselgrau	100	58	332	1555,-	356	1833,-	
  Art.-Nr. 552	Türanschlag links, H 216 : 3 Auszüge à 100 cm H 236 : 4 Auszüge à 100 cm							
	- Front in Glas weiß	100	58	546	1555,-	346	1833,-	
	- Front in Glas magnolie	100	58	549	1555,-	349	1833,-	
	- Front in Glas Kieselgrau	100	58	330	1555,-	354	1833,-	
	- Front in Glas Champagner	100	58	248	1555,-	251	1833,-	
	- Front in Glas weiß	100	58	547	1555,-	347	1833,-	
  Art.-Nr. 553	Türanschlag rechts, H 216 : 3 Auszüge à 100 cm H 236 : 4 Auszüge à 100 cm							

Gleittüren-Panoramaschränke

Innenausstattung:

2 Einlegeböden, 1 Kleiderstange je Fach

Alle Drehtüren inkl. gedämpfter Scharniere

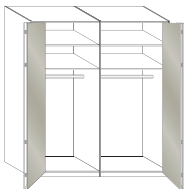
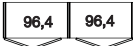
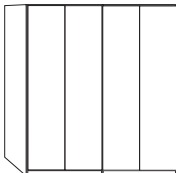

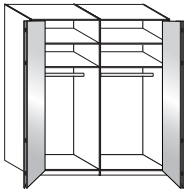

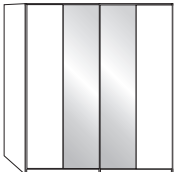
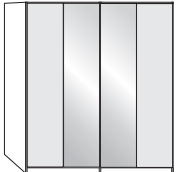
Beschreibung	Maße in cm		Höhe 216 cm		Höhe 236 cm	
	B	T	Art.-Nr.	CHF	Art.-Nr.	CHF
  <p>Holz-/Glastüren</p> <p>- Front im Korpus-Farbtön</p> <p>- Front in weiß</p> <p>Art.-Nr. 356 - Front in Glas weiß</p> <p>- Front in Glas magnolie</p> <p>- Front in Glas Kieselgrau</p> <p>- Front in Glas Champagner</p> <p>Art.-Nr. 567</p>	150	58	564	1168,-	364	1290,-
	150	58	565	1168,-	365	1290,-
	150	58	567	1525,-	367	1675,-
	150	58	568	1525,-	368	1675,-
	150	58	356	1525,-	359	1675,-
	150	58	254	1525,-	257	1675,-
  <p>1 Spiegeltür in Parsol-Bronze-Glas</p> <p>- Front im Korpus-Farbtön</p> <p>- Front in weiß</p> <p>Art.-Nr. 569 - Front in Glas weiß</p> <p>- Front in Glas magnolie</p> <p>- Front in Glas Kieselgrau</p> <p>- Front in Glas Champagner</p> <p>Art.-Nr. 573</p>	150	58	569	1305,-	369	1435,-
	150	58	570	1305,-	370	1435,-
	150	58	572	1525,-	372	1675,-
	150	58	573	1525,-	373	1675,-
	150	58	357	1525,-	360	1675,-
	150	58	255	1525,-	258	1675,-
  <p>H 216 cm: 3 Auszüge à 100 cm, 3 Auszüge à 50 cm rechts</p> <p>H 236 cm: 4 Auszüge à 100 cm, 4 Auszüge à 50 cm rechts</p> <p>Art.-Nr. 574</p> <p>Art.-Nr. 358</p> <p>- Front im Korpus-Farbtön</p> <p>- Front in weiß</p> <p>- Front in Glas weiß</p> <p>- Front in Glas magnolie</p> <p>- Front in Glas Kieselgrau</p> <p>- Front in Glas Champagner</p>	150	58	574	1825,-	374	2253,-
	150	58	575	1825,-	375	2253,-
	150	58	577	2223,-	377	2688,-
	150	58	578	2223,-	378	2688,-
	150	58	358	2223,-	361	2688,-
	150	58	256	2223,-	259	2688,-
	150	58				

Gleittüren-Panoramaschränke

Innenausstattung:

2 Einlegeböden, 1 Kleiderstange je Fach

Alle Drehtüren inkl. gedämpfter Scharniere

Beschreibung	Maße in cm		Höhe 216 cm		Höhe 236 cm			
	B	T	Art.-Nr.	CHF	Art.-Nr.	CHF		
   Art.-Nr. 584	Holz-/Glastüren							
	- Front im Korpus-Farbton	200	58	584	1260,-	384	1378,-	
	- Front in weiß	200	58	585	1260,-	385	1378,-	
	- Front in Glas weiß	200	58	587	1695,-	387	1863,-	
	- Front in Glas magnolie	200	58	588	1695,-	388	1863,-	
	- Front in Glas Kieselgrau	200	58	362	1695,-	379	1863,-	
	- Front in Glas Champagner	200	58	260	1695,-	302	1863,-	
 Art.-Nr. 362								
	   Art.-Nr. 589	2 Spiegeltüren in Parsol-Bronze-Glas						
		- Front im Korpus-Farbton	200	58	589	1533,-	389	1688,-
		- Front in weiß	200	58	590	1533,-	390	1688,-
		- Front in Glas weiß	200	58	592	1695,-	392	1863,-
		- Front in Glas magnolie	200	58	593	1695,-	393	1863,-
		- Front in Glas Kieselgrau	200	58	363	1695,-	380	1863,-
- Front in Glas Champagner		200	58	261	1695,-	308	1863,-	
 Art.-Nr. 590								


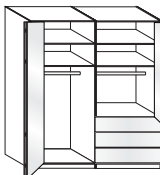
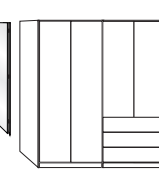
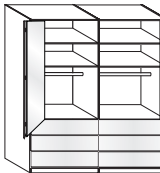
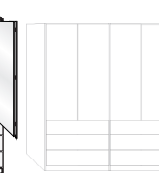
Gleittüren-Panorama-Funktionsschränke

Auszüge im Front-Farbtön

Innenausstattung:

2 Einlegeböden, 1 Kleiderstange je Fach

Alle Drehtüren inkl. gedämpfter Scharniere

Beschreibung	Maße in cm		Höhe 216 cm		Höhe 236 cm		
	B	T	Art.-Nr.	CHF	Art.-Nr.	CHF	
  <p>H 216 : 3 Auszüge à 100 cm H 236 : 4 Auszüge à 100 cm links</p> <p>- Front im Korpus-Farbtön</p> <p>Art.-Nr. 594</p> <p>- Front in weiß</p> <p>- Front in Glas weiß</p> <p>- Front in Glas magnolie</p> <p>- Front in Glas Kieselgrau</p> <p>Art.-Nr. 598</p> <p>- Front in Glas Champagner</p>	200	58	594	1605,-	394	1888,-	
	200	58	595	1605,-	395	1888,-	
	200	58	597	2050,-	397	2378,-	
	200	58	598	2050,-	398	2378,-	
	200	58	381	2050,-	409	2378,-	
	200	58	314	2050,-	340	2378,-	
	  <p>H 216 : 3 Auszüge à 100 cm H 236 : 4 Auszüge à 100 cm rechts</p> <p>- Front im Korpus-Farbtön</p> <p>Art.-Nr. 599</p> <p>- Front in weiß</p> <p>- Front in Glas weiß</p> <p>- Front in Glas magnolie</p> <p>- Front in Glas Kieselgrau</p> <p>Art.-Nr. 382</p> <p>- Front in Glas Champagner</p>	200	58	599	1605,-	399	1888,-
		200	58	600	1605,-	400	1888,-
		200	58	602	2050,-	402	2378,-
		200	58	603	2050,-	403	2378,-
200		58	382	2050,-	410	2378,-	
200		58	319	2050,-	346	2378,-	
  <p>H 216 : 6 Auszüge à 100 cm H 236 : 8 Auszüge à 100 cm links und rechts</p> <p>- Front im Korpus-Farbtön</p> <p>Art.-Nr. 604</p> <p>- Front in weiß</p> <p>- Front in Glas weiß</p> <p>- Front in Glas magnolie</p> <p>- Front in Glas Kieselgrau</p> <p>Art.-Nr. 607</p> <p>- Front in Glas Champagner</p>		200	58	604	1905,-	404	2350,-
		200	58	605	1905,-	405	2350,-
		200	58	607	2370,-	407	2858,-
		200	58	608	2370,-	408	2858,-
	200	58	383	2370,-	411	2858,-	
	200	58	334	2370,-	351	2858,-	

Gleittüren-Panoramaschränke

Innenausstattung:

2 Einlegeböden, 1 Kleiderstange je Fach

Alle Drehtüren inkl. gedämpfter Scharniere

Beschreibung	Maße in cm		Höhe 216 cm		Höhe 236 cm	
	B	T	Art.-Nr.	CHF	Art.-Nr.	CHF
 <p>Holz-/Glastüren</p> <p>- Front im Korpus-Farbton</p> <p>- Front in weiß</p> <p>- Front in Glas weiß</p> <p>- Front in Glas magnolie</p> <p>- Front in Glas Kieselgrau</p> <p>- Front in Glas Champagner</p> <p>Art.-Nr. 628</p>	250	58	624	1525,-	424	1675,-
	250	58	625	1525,-	425	1675,-
	250	58	627	2038,-	427	2245,-
	250	58	628	2038,-	428	2245,-
	250	58	412	2038,-	415	2245,-
	250	58	366	2038,-	386	2245,-
	 <p>1 Spiegeltür in Parsol-Bronze-Glas</p> <p>- Front im Korpus-Farbton</p> <p>- Front in weiß</p> <p>- Front in Glas weiß</p> <p>- Front in Glas magnolie</p> <p>- Front in Glas Kieselgrau</p> <p>- Front in Glas Champagner</p> <p>Art.-Nr. 632</p>	250	58	629	1655,-	429
250		58	630	1655,-	430	1823,-
250		58	632	2038,-	432	2245,-
250		58	633	2038,-	433	2245,-
250		58	413	2038,-	416	2245,-
250		58	371	2038,-	391	2245,-
 <p>3 Spiegeltüren in Parsol-Bronze-Glas</p> <p>- Front im Korpus-Farbton</p> <p>- Front in weiß</p> <p>- Front in Glas weiß</p> <p>- Front in Glas magnolie</p> <p>- Front in Glas Kieselgrau</p> <p>- Front in Glas Champagner</p> <p>Art.-Nr. 414</p>		250	58	634	1905,-	434
	250	58	635	1905,-	435	2098,-
	250	58	637	2038,-	437	2245,-
	250	58	638	2038,-	438	2245,-
	250	58	414	2038,-	417	2245,-
	250	58	376	2038,-	396	2245,-

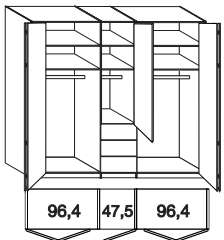
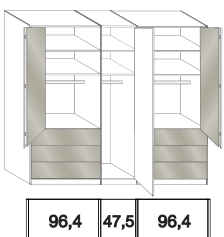
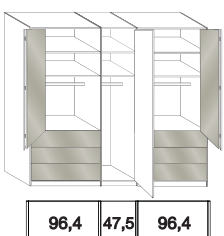
Gleittüren-Panorama-Funktionsschränke

Auszüge im Front-Farbton

Innenausstattung:

2 Einlegeböden, 1 Kleiderstange je Fach

Alle Drehtüren inkl. gedämpfter Scharniere

Beschreibung	Maße in cm		Höhe 216 cm		Höhe 236 cm	
	B	T	Art.-Nr.	CHF	Art.-Nr.	CHF
 <p>H 216 : 3 Auszüge à 50 cm H 236 : 4 Auszüge à 50 cm mittig</p> <p>- Front im Korpus-Farbton</p> <p>- Front in weiß</p> <p>- Front in Glas weiß</p> <p>- Front in Glas magnolie</p> <p>- Front in Glas Kieselgrau</p> <p>- Front in Glas Champagner</p> <p>Art.-Nr. 639</p>	250	58	639	1905,-	439	2225,-
	250	58	640	1905,-	440	2225,-
	250	58	642	2480,-	442	2853,-
	250	58	643	2480,-	443	2853,-
	250	58	418	2480,-	421	2853,-
	250	58	401	2480,-	431	2853,-
	 <p>H 216 : 3 Auszüge à 100 cm H 236 : 4 Auszüge à 100 cm links und rechts</p> <p>- Front im Korpus-Farbton</p> <p>- Front in weiß</p> <p>- Front in Glas weiß</p> <p>- Front in Glas magnolie</p> <p>- Front in Glas Kieselgrau</p> <p>- Front in Glas Champagner</p> <p>Art.-Nr. 419</p>	250	58	644	2203,-	444
250		58	645	2203,-	445	2668,-
250		58	647	2683,-	447	3205,-
250		58	648	2683,-	448	3205,-
250		58	419	2683,-	422	3205,-
250		58	406	2683,-	436	3205,-
 <p>H 216 : 3 Auszüge à 100 cm H 236 : 4 Auszüge à 100 cm links und rechts</p> <p>1 Spiegeltür mittig</p> <p>- Front im Korpus-Farbton</p> <p>- Front in weiß</p> <p>- Front in Glas weiß</p> <p>- Front in Glas magnolie</p> <p>- Front in Glas Kieselgrau</p> <p>- Front in Glas Champagner</p> <p>Art.-Nr. 989</p>		250	58	005	2290,-	017
	250	58	006	2290,-	018	2753,-
	250	58	007	2683,-	711	3205,-
	250	58	008	2683,-	751	3205,-
	250	58	009	2683,-	989	3205,-
	250	58	016	2683,-	991	3205,-

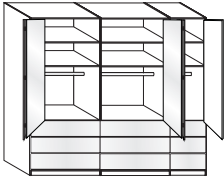
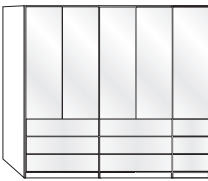
Gleittüren-Panorama-Funktionsschränke

Auszüge im Front-Farbton

Innenausstattung:

2 Einlegeböden, 1 Kleiderstange je Fach

Alle Drehtüren inkl. gedämpfter Scharniere

Beschreibung	Maße in cm		Höhe 216 cm		Höhe 236 cm	
	B	T	Art.-Nr.	CHF	Art.-Nr.	CHF
 <p>H 216 cm: 6 Auszüge à 100 cm, 3 Auszüge à 50 cm</p> <p>H 236 cm: 8 Auszüge à 100 cm, 4 Auszüge à 50 cm</p> <p>96,4 96,4 47,5</p>						
 <p>Art.-Nr. 652</p> <p>- Front im Korpus-Farbton</p>	250	58	649	2480,-	449	3098,-
- Front in weiß	250	58	650	2480,-	450	3098,-
- Front in Glas weiß	250	58	652	2943,-	452	3618,-
- Front in Glas magnolie	250	58	653	2943,-	453	3618,-
- Front in Glas Kieselgrau	250	58	420	2943,-	423	3618,-
- Front in Glas Champagner	250	58	426	2943,-	441	3618,-

Gleittüren-Panoramaschränke

Innenausstattung:

2 Einlegeböden, 1 Kleiderstange je Fach

Alle Drehtüren inkl. gedämpfter Scharniere

Beschreibung	Maße in cm		Höhe 216 cm		Höhe 236 cm	
	B	T	Art.-Nr.	CHF	Art.-Nr.	CHF
 <p>Holz-/Glastüren</p> <p>- Front im Korpus-Farbtön</p> <p>- Front in weiß</p> <p>- Front in Glas weiß</p> <p>- Front in Glas magnolie</p> <p>- Front in Glas Kieselgrau</p> <p>- Front in Glas Champagner</p> <p>Art.-Nr. 670</p>	300	58	669	1770,-	469	1950,-
	300	58	670	1770,-	470	1950,-
	300	58	672	2348,-	472	2648,-
	300	58	673	2348,-	473	2648,-
	300	58	454	2348,-	457	2648,-
	300	58	446	2348,-	481	2648,-
 <p>2 Spiegeltüren in Parsol-Bronze-Glas</p> <p>- Front im Korpus-Farbtön</p> <p>- Front in weiß</p> <p>- Front in Glas weiß</p> <p>- Front in Glas magnolie</p> <p>- Front in Glas Kieselgrau</p> <p>- Front in Glas Champagner</p> <p>Art.-Nr. 677</p>	300	58	674	2043,-	474	2250,-
	300	58	675	2043,-	475	2250,-
	300	58	677	2460,-	477	2693,-
	300	58	678	2460,-	478	2693,-
	300	58	455	2460,-	458	2693,-
	300	58	451	2460,-	486	2693,-
 <p>4 Spiegeltüren in Parsol-Bronze-Glas</p> <p>- Front im Korpus-Farbtön</p> <p>- Front in weiß</p> <p>- Front in Glas weiß</p> <p>- Front in Glas magnolie</p> <p>- Front in Glas Kieselgrau</p> <p>- Front in Glas Champagner</p> <p>Art.-Nr. 456</p>	300	58	679	2295,-	479	2525,-
	300	58	680	2295,-	480	2525,-
	300	58	682	2460,-	482	2693,-
	300	58	683	2460,-	483	2693,-
	300	58	456	2460,-	459	2693,-
	300	58	471	2460,-	491	2693,-

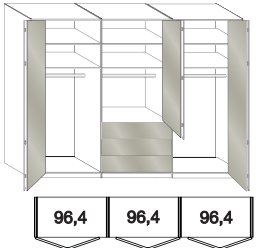
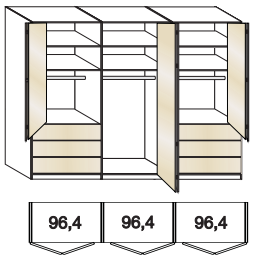
Gleittüren-Panorama-Funktionsschränke

Auszüge im Front-Farbton

Innenausstattung:

2 Einlegeböden, 1 Kleiderstange je Fach

Alle Drehtüren inkl. gedämpfter Scharniere

Beschreibung	Maße in cm		Höhe 216 cm		Höhe 236 cm	
	B	T	Art.-Nr.	CHF	Art.-Nr.	CHF
 <p>H 216 : 3 Auszüge à 100 cm H 236 : 4 Auszüge à 100 cm mittig</p> <p>- Front im Korpus-Farbton</p> <p>- Front in weiß</p> <p>- Front in Glas weiß</p> <p>- Front in Glas magnolie</p> <p>- Front in Glas Kieselgrau</p> <p>- Front in Glas Champagner</p> <p>Art.-Nr. 684</p>	300	58	684	2098,-	484	2435,-
	300	58	685	2098,-	485	2435,-
	300	58	687	2508,-	487	2888,-
	300	58	688	2508,-	488	2888,-
	300	58	460	2508,-	463	2888,-
	300	58	496	2508,-	508	2888,-
	 <p>H 216 : 3 Auszüge à 100 cm H 236 : 4 Auszüge à 100 cm mittig</p> <p>2 Spiegeltüren in Parsol-Bronze-Glas</p> <p>- Front im Korpus-Farbton</p> <p>- Front in weiß</p> <p>- Front in Glas weiß</p> <p>- Front in Glas magnolie</p> <p>- Front in Glas Kieselgrau</p> <p>- Front in Glas Champagner</p> <p>Art.-Nr. 654</p>	300	58	654	2365,-	659
300		58	655	2365,-	660	2730,-
300		58	657	2508,-	662	2888,-
300		58	658	2508,-	663	2888,-
300		58	461	2508,-	464	2888,-
300		58	499	2508,-	514	2888,-
 <p>H 216 : 3 Auszüge à 100 cm H 236 : 4 Auszüge à 100 cm links und rechts</p> <p>- Front im Korpus-Farbton</p> <p>- Front in weiß</p> <p>- Front in Glas weiß</p> <p>- Front in Glas magnolie</p> <p>- Front in Glas Kieselgrau</p> <p>- Front in Glas Champagner</p> <p>Art.-Nr. 692</p>		300	58	689	2375,-	489
	300	58	690	2375,-	490	2860,-
	300	58	692	2715,-	492	3280,-
	300	58	693	2715,-	493	3280,-
	300	58	462	2715,-	465	3280,-
	300	58	502	2715,-	519	3280,-

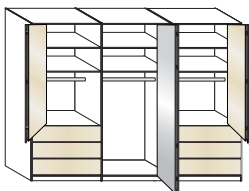
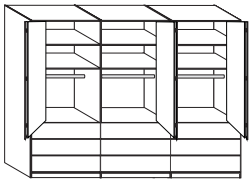
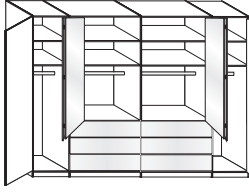
Gleittüren-Panorama-Funktionsschränke

Auszüge im Front-Farbton

Innenausstattung:

2 Einlegeböden, 1 Kleiderstange je Fach

Alle Drehtüren inkl. gedämpfter Scharniere

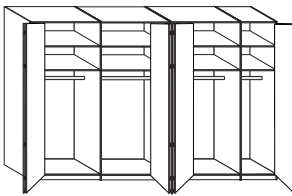
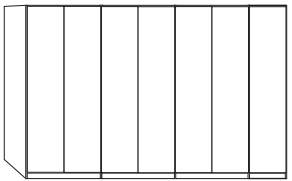
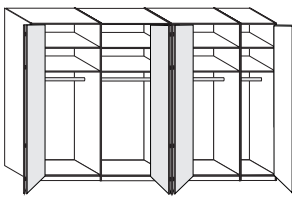
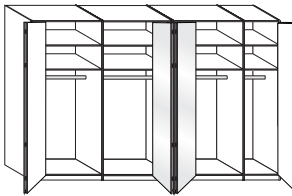
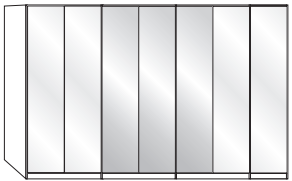
Beschreibung	Maße in cm		Höhe 216 cm		Höhe 236 cm		
	B	T	Art.-Nr.	CHF	Art.-Nr.	CHF	
 <p>H 216 : 3 Auszüge à 100 cm H 236 : 4 Auszüge à 100 cm links und rechts</p> <p>2 Spiegeltüren in Parsol-Bronze-Glas</p> <p>96,4 96,4 96,4</p> <p>Art.-Nr. 703</p>	- Front im Korpus-Farbton	300	58	699	2663,-	704	3170,-
	- Front in weiß	300	58	700	2663,-	705	3170,-
	- Front in Glas weiß	300	58	702	2770,-	707	3280,-
	- Front in Glas magnolie	300	58	703	2770,-	708	3280,-
	- Front in Glas Kieselgrau	300	58	466	2770,-	744	3280,-
	- Front in Glas Champagner	300	58	524	2770,-	540	3280,-
 <p>H 216 : 9 Auszüge à 100 cm H 236 : 12 Auszüge à 100 cm</p> <p>96,4 96,4 96,4</p> <p>Art.-Nr. 467</p>	- Front im Korpus-Farbton	300	58	694	2655,-	494	3293,-
	- Front in weiß	300	58	695	2655,-	495	3293,-
	- Front in Glas weiß	300	58	697	3020,-	497	3698,-
	- Front in Glas magnolie	300	58	698	3020,-	498	3698,-
	- Front in Glas Kieselgrau	300	58	467	3020,-	745	3698,-
	- Front in Glas Champagner	300	58	529	3020,-	546	3698,-
 <p>H 216 : 6 Auszüge à 100 cm H 236 : 8 Auszüge à 100 cm mittig</p> <p>47,5 cm 96,4 cm 96,4 cm 47,5 cm</p> <p>Art.-Nr. 467</p>	- Front im Korpus-Farbton	300	58	609	2375,-	614	2860,-
	- Front in weiß	300	58	610	2375,-	615	2860,-
	- Front in Glas weiß	300	58	612	2770,-	617	3280,-
	- Front in Glas magnolie	300	58	613	2770,-	618	3280,-
	- Front in Glas Kieselgrau	300	58	468	2770,-	746	3280,-
	- Front in Glas Champagner	300	58	534	2770,-	551	3280,-

Gleittüren-Panoramaschränke

Innenausstattung:

2 Einlegeböden, 1 Kleiderstange je Fach

Alle Drehtüren inkl. gedämpfter Scharniere

Beschreibung	Maße in cm		Höhe 216 cm		Höhe 236 cm		
	B	T	Art.-Nr.	CHF	Art.-Nr.	CHF	
 <p>Holz-/Glastüren</p> <ul style="list-style-type: none"> - Front im Korpus-Farbton - Front in weiß - Front in Glas weiß - Front in Glas magnolie - Front in Glas Kieselgrau - Front in Glas Champagner  <p>Art.-Nr. 714</p>							
	96,4	96,4	96,4	47,5			
	350	58	714	2278,-	814	2500,-	
	350	58	715	2278,-	815	2500,-	
	350	58	717	3068,-	817	3383,-	
	350	58	718	3068,-	818	3383,-	
	350	58	747	3068,-	791	3383,-	
	350	58	556	3068,-	571	3383,-	
	 <p>1 Spiegeltür in Parsol-Bronze-Glas</p> <ul style="list-style-type: none"> - Front im Korpus-Farbton - Front in weiß - Front in Glas weiß - Front in Glas magnolie - Front in Glas Kieselgrau - Front in Glas Champagner  <p>Art.-Nr. 719</p>						
		96,4	96,4	96,4	47,5		
350		58	719	2423,-	819	2663,-	
350		58	720	2423,-	820	2663,-	
350		58	722	3068,-	822	3383,-	
350		58	723	3068,-	823	3383,-	
350		58	789	3068,-	792	3383,-	
350		58	561	3068,-	576	3383,-	
 <p>3 Spiegeltüren in Parsol-Bronze-Glas</p> <ul style="list-style-type: none"> - Front im Korpus-Farbton - Front in weiß - Front in Glas weiß - Front in Glas magnolie - Front in Glas Kieselgrau - Front in Glas Champagner  <p>Art.-Nr. 727</p>							
		96,4	96,4	96,4	47,5		
	350	58	724	2705,-	824	2975,-	
	350	58	725	2705,-	825	2975,-	
	350	58	727	3068,-	827	3383,-	
	350	58	728	3068,-	828	3383,-	
	350	58	790	3068,-	793	3383,-	
	350	58	566	3068,-	581	3383,-	

Alle Maße sind Ca.-Maße in cm. Irrtümer und technische Änderungen vorbehalten.

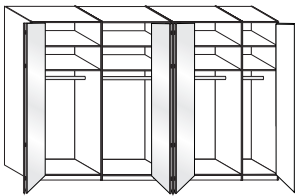

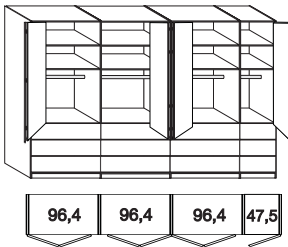
Gleittüren-Panorama-Funktionsschränke

Auszüge im Front-Farbton

Innenausstattung:

2 Einlegeböden, 1 Kleiderstange je Fach

Alle Drehtüren inkl. gedämpfter Scharniere

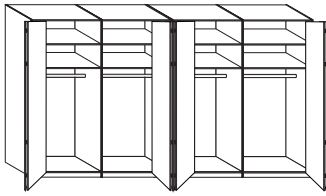
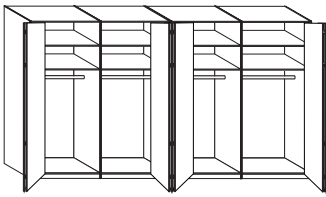
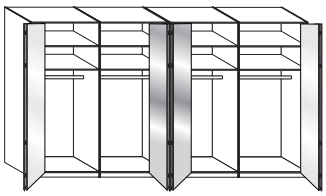
Beschreibung	Maße in cm		Höhe 216 cm		Höhe 236 cm	
	B	T	Art.-Nr.	CHF	Art.-Nr.	CHF
 <p>5 Spiegeltüren in Parsol-Bronze-Glas</p> <p>- Front im Korpus-Farbton</p> <p>- Front in weiß</p> <p>- Front in Glas weiß</p> <p>- Front in Glas magnolie</p> <p>- Front in Glas Kieselgrau</p> <p>- Front in Glas Champagner</p> <p>Art.-Nr. 794</p>	350	58	729	2963,-	829	3255,-
	350	58	730	2963,-	830	3255,-
	350	58	732	3068,-	832	3383,-
	350	58	733	3068,-	833	3383,-
	350	58	794	3068,-	797	3383,-
	350	58	586	3068,-	601	3383,-
	<hr/>					
 <p>H 216 : 3 Auszüge à 100 cm H 236 : 4 Auszüge à 100 cm links und rechts</p> <p>- Front im Korpus-Farbton</p> <p>- Front in weiß</p> <p>- Front in Glas weiß</p> <p>- Front in Glas magnolie</p> <p>- Front in Glas Kieselgrau</p> <p>- Front in Glas Champagner</p> <p>Art.-Nr. 738</p>	350	58	734	2963,-	834	3508,-
	350	58	735	2963,-	835	3508,-
	350	58	737	3808,-	837	4435,-
	350	58	738	3808,-	838	4435,-
	350	58	795	3808,-	798	4435,-
	350	58	591	3808,-	606	4435,-
	<hr/>					
 <p>H 216 cm: 9 Auszüge à 100 cm, 3 Auszüge à 50 cm rechts</p> <p>H 236 cm: 12 Auszüge à 100 cm, 4 Auszüge à 50 cm rechts</p> <p>- Front im Korpus-Farbton</p> <p>- Front in weiß</p> <p>- Front in Glas weiß</p> <p>- Front in Glas magnolie</p> <p>- Front in Glas Kieselgrau</p> <p>- Front in Glas Champagner</p> <p>Art.-Nr. 742</p>	350	58	739	3605,-	839	4468,-
	350	58	740	3605,-	840	4468,-
	350	58	742	4450,-	842	5398,-
	350	58	743	4450,-	843	5398,-
	350	58	796	4450,-	805	5398,-
	350	58	596	4450,-	611	5398,-

Gleittüren-Panoramaschränke

Innenausstattung:

2 Einlegeböden, 1 Kleiderstange je Fach

Alle Drehtüren inkl. gedämpfter Scharniere

Beschreibung	Maße in cm		Höhe 216 cm		Höhe 236 cm	
	B	T	Art.-Nr.	CHF	Art.-Nr.	CHF
 <p>Holz-/Glastüren</p> <p>- Front im Korpus-Farbtön</p> <p>- Front in weiß</p> <p>- Front in Glas weiß</p> <p>- Front in Glas magnolie</p> <p>- Front in Glas Kieselgrau</p> <p>- Front in Glas Champagner</p> <p>Art.-Nr. 754</p>	400	58	754	2533,-	804	2785,-
	400	58	755	2533,-	855	2785,-
	400	58	757	3440,-	857	3778,-
	400	58	758	3440,-	858	3778,-
	400	58	806	3440,-	809	3778,-
	400	58	616	3440,-	631	3778,-
	400	58				
 <p>2 Spiegeltüren in Parsol-Bronze-Glas</p> <p>- Front im Korpus-Farbtön</p> <p>- Front in weiß</p> <p>- Front in Glas weiß</p> <p>- Front in Glas magnolie</p> <p>- Front in Glas Kieselgrau</p> <p>- Front in Glas Champagner</p> <p>Art.-Nr. 807</p>	400	58	759	2793,-	859	3063,-
	400	58	760	2793,-	860	3063,-
	400	58	762	3440,-	862	3778,-
	400	58	763	3440,-	863	3778,-
	400	58	807	3440,-	810	3778,-
	400	58	621	3440,-	636	3778,-
	400	58				
 <p>4 Spiegeltüren in Parsol-Bronze-Glas</p> <p>- Front im Korpus-Farbtön</p> <p>- Front in weiß</p> <p>- Front in Glas weiß</p> <p>- Front in Glas magnolie</p> <p>- Front in Glas Kieselgrau</p> <p>- Front in Glas Champagner</p> <p>Art.-Nr. 767</p>	400	58	764	3068,-	864	3383,-
	400	58	765	3068,-	865	3383,-
	400	58	767	3440,-	867	3778,-
	400	58	768	3440,-	868	3778,-
	400	58	808	3440,-	811	3778,-
	400	58	626	3440,-	641	3778,-
	400	58				

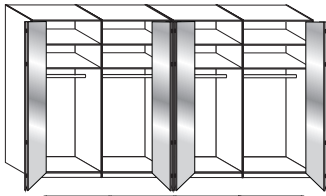
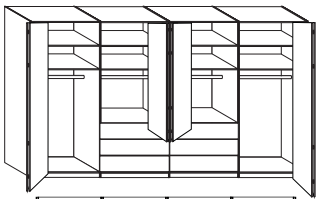
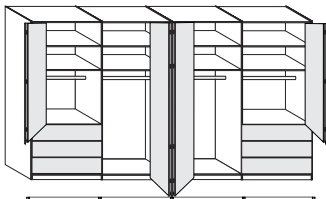
Gleittüren-Panorama-Funktionsschränke

Auszüge im Front-Farbton

Innenausstattung:

2 Einlegeböden, 1 Kleiderstange je Fach

Alle Drehtüren inkl. gedämpfter Scharniere

Beschreibung	Maße in cm		Höhe 216 cm		Höhe 236 cm	
	B	T	Art.-Nr.	CHF	Art.-Nr.	CHF
 <p>6 Spiegeltüren in Parsol-Bronze-Glas</p> <p>- Front im Korpus-Farbton</p> <p>- Front in weiß</p> <p>- Front in Glas weiß</p> <p>- Front in Glas magnolie</p> <p>- Front in Glas Kieselgrau</p> <p>- Front in Glas Champagner</p> <p>Art.-Nr. 773</p>	400	58	769	3355,-	869	3685,-
	400	58	770	3355,-	870	3685,-
	400	58	772	3440,-	872	3778,-
	400	58	773	3440,-	873	3778,-
	400	58	812	3440,-	845	3778,-
	400	58	646	3440,-	661	3778,-
	400	58				
 <p>H 216 : 6 Auszüge à 100 cm H 236 : 8 Auszüge à 100 cm mittig</p> <p>- Front im Korpus-Farbton</p> <p>- Front in weiß</p> <p>- Front in Glas weiß</p> <p>- Front in Glas magnolie</p> <p>- Front in Glas Kieselgrau</p> <p>- Front in Glas Champagner</p> <p>Art.-Nr. 777</p>	400	58	774	3210,-	874	3778,-
	400	58	775	3210,-	875	3778,-
	400	58	777	4178,-	877	4838,-
	400	58	778	4178,-	878	4838,-
	400	58	813	4178,-	846	4838,-
	400	58	651	4178,-	666	4838,-
	400	58				
 <p>H 216 : 6 Auszüge à 100 cm H 236 : 8 Auszüge à 100 cm links und rechts</p> <p>- Front im Korpus-Farbton</p> <p>- Front in weiß</p> <p>- Front in Glas weiß</p> <p>- Front in Glas magnolie</p> <p>- Front in Glas Kieselgrau</p> <p>- Front in Glas Champagner</p> <p>Art.-Nr. 844</p>	400	58	779	3210,-	879	3778,-
	400	58	780	3210,-	880	3778,-
	400	58	782	4178,-	882	4838,-
	400	58	783	4178,-	883	4838,-
	400	58	844	4178,-	847	4838,-
	400	58	656	4178,-	671	4838,-
	400	58				

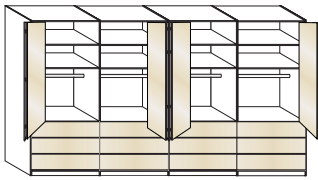
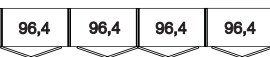
Gleittüren-Panorama-Funktionsschränke

Auszüge im Front-Farbtön

Innenausstattung:

2 Einlegeböden, 1 Kleiderstange je Fach


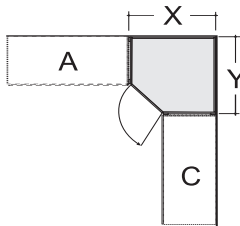

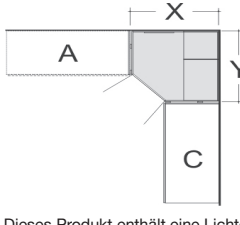
Alle Drehtüren inkl. gedämpfter Scharniere

Beschreibung	Maße in cm		Höhe 216 cm		Höhe 236 cm	
	B	T	Art.-Nr.	CHF	Art.-Nr.	CHF
 <p>H 216 : 12 Auszüge à 100 cm H 236 : 16 Auszüge à 100 cm</p>						
 <p>- Front im Korpus-Farbtön</p>	400	58	784	3918,-	884	4808,-
- Front in weiß	400	58	785	3918,-	885	4808,-
- Front in Glas weiß	400	58	787	4900,-	887	5890,-
- Front in Glas magnolie	400	58	788	4900,-	888	5890,-
Art.-Nr. 784 - Front in Glas Kieselgrau	400	58	848	4900,-	849	5890,-
- Front in Glas Champagner	400	58	676	4900,-	681	5890,-

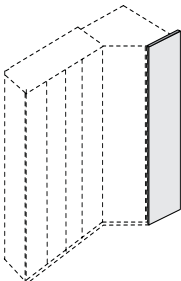

Eckschränke



Nicht in Verbindung mit Passepartout-Rahmen einsetzbar!

Beschreibung	Maße in cm		Höhe 216 cm		Höhe 236 cm	
	B	T	Art.-Nr.	CHF	Art.-Nr.	CHF
 <p>Eckschrank vollausgebaut</p> <p>1-türig - Front im Korpus-Farbton</p> <p>1-türig - Front in weiß</p> <p>1-türig - Front in Glas weiß</p> <p>1-türig - Front in Glas magnolie</p> <p>1-türig - Front in Glas Kieselgrau</p> <p>1-türig - Front in Glas Champagner</p> <p>1-türig - Front Spiegelglas in Parsol-Bronze</p> <p>Innenausstattung: 2 Einlegeböden, 1 Kleiderstange je Fach Alle Drehtüren inkl. gedämpfter Scharniere</p>  <p>X = 93,3 cm</p> <p>Y = 93,3 cm</p>	93	93				
	130	127	130	775,-	136	850,-
	131	127	131	775,-	137	850,-
	133	127	133	818,-	139	893,-
	134	127	134	818,-	140	893,-
	154	127	154	818,-	155	893,-
	686	127	686	818,-	696	893,-
135	127	135	818,-	141	893,-	
 <p>Eckschrank begehbar</p> <p>2-türig - Front im Korpus-Farbton</p> <p>2-türig - Front in weiß</p> <p>2-türig - Front in Glas weiß</p> <p>2-türig - Front in Glas magnolie</p> <p>2-türig - Front in Glas Kieselgrau</p> <p>2-türig - Front in Glas Champagner</p> <p>2-türig - Front Spiegelglas in Parsol-Bronze</p> <p>Innenausstattung: Wäschefächer, Kleiderstange, Innenspiegel, Beleuchtung Alle Drehtüren inkl. gedämpfter Scharniere</p>  <p>X = 130,0 cm</p> <p>Y = 126,2 cm</p> <p><small>Dieses Produkt enthält eine Lichtquelle der Energieeffizienzklasse G</small></p>	130	127				
	142	127	142	1468,-	148	1580,-
	143	127	143	1468,-	149	1580,-
	145	127	145	1543,-	151	1655,-
	146	127	146	1543,-	152	1655,-
	157	127	157	1543,-	158	1655,-
	691	127	691	1543,-	701	1655,-
147	127	147	1543,-	153	1655,-	

Eckschränke

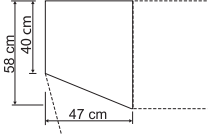
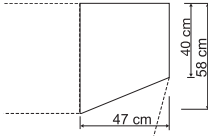


Beschreibung	Maße in cm		Höhe 216 cm		Höhe 236 cm	
	B	T	Art.-Nr.	CHF	Art.-Nr.	CHF
 <p>Abschlussseite für ausgebauten und begehbaren Eckschrank, beidseitig (links und rechts) verwendbar</p> <p> Wird benötigt, wenn mit ausgebautem Eckschrank abgeschlossen wird. Wird ein Eckschrank separat aufgestellt, werden 2 Außenseiten benötigt.</p>	56	1,5	160	180,-	165	188,-

Abschlusschränke mit Drehtür, abgeschrägt, ohne Kranzleiste

Innenausstattung:

4 Einlegeböden


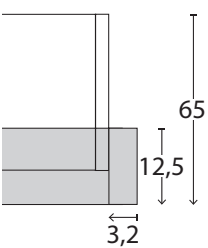

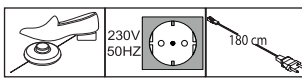
Alle Drehtüren inkl. gedämpfter Scharniere

Beschreibung	Maße in cm		Höhe 216 cm		Höhe 236 cm	
	B	T	Art.-Nr.	CHF	Art.-Nr.	CHF
 <p>Links anstellbar:</p> <ul style="list-style-type: none"> - Front im Korpus-Farbtön - Front in weiß - Front in Glas weiß - Front in Glas magnolie - Front in Glas Kieselgrau - Front in Glas Champagner - Front Spiegelglas in Parsol-Bronze 	47	58	A01	563,-	A15	593,-
	47	58	A02	563,-	A16	593,-
	47	58	A03	690,-	A17	718,-
	47	58	A04	690,-	A18	718,-
	47	58	A05	690,-	A19	718,-
	47	58	A06	690,-	A20	718,-
	47	58	A07	690,-	A21	718,-
	 <p>Rechts anstellbar:</p> <ul style="list-style-type: none"> - Front im Korpus-Farbtön - Front in weiß - Front in Glas weiß - Front in Glas magnolie - Front in Glas Kieselgrau - Front in Glas Champagner - Front Spiegelglas in Parsol-Bronze 	47	58	A08	563,-	A22
47		58	A09	563,-	A23	593,-
47		58	A10	690,-	A24	718,-
47		58	A11	690,-	A25	718,-
47		58	A12	690,-	A26	718,-
47		58	A13	690,-	A27	718,-
47		58	A14	690,-	A28	718,-
 <p>Nicht einzeln stellbar! Nicht in Verbindung mit Passepartout-Rahmen! Nicht in Trüffeleiche-Nachbildung lieferbar! Nicht in Eiche-Sägerau-NB lieferbar!</p>						
 <p>Nicht einzeln stellbar! Nicht in Verbindung mit Passepartout-Rahmen! Nicht in Trüffeleiche-Nachbildung lieferbar! Nicht in Eiche-Sägerau-NB lieferbar!</p>						



Anbau an ausgebauten Eckschrank nur in Kombination mit Abschlussseite möglich!



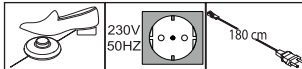
Passepartout-Rahmen mit und ohne Beleuchtung

Beschreibung	Maße in cm		Höhe 220 cm		Höhe 240 cm		
	B	T	Art.-Nr.	CHF	Art.-Nr.	CHF	
 <p>Passepartout-Rahmen, Breite je Seitenstollen: 3,2 cm, ohne Beleuchtung</p> <p>- für Schrankbreite 50 cm</p> <p>- für Schrankbreite 100 cm</p> <p>- für Schrankbreite 150 cm</p> <p>- für Schrankbreite 200 cm</p> <p>- für Schrankbreite 250 cm</p> <p>- für Schrankbreite 300 cm</p> <p>- für Schrankbreite 350 cm</p> <p>- für Schrankbreite 400 cm</p> <p>Draufsicht Schrank inkl. PPT-Rahmen</p>  <p>Maße in cm</p>	56,4	12,5	918	138,-	932	203,-	
	106,4	12,5	919	140,-	933	205,-	
	156,4	12,5	920	143,-	934	208,-	
	206,4	12,5	922	150,-	935	215,-	
	256,4	12,5	923	155,-	936	218,-	
	306,4	12,5	924	160,-	937	225,-	
	356,4	12,5	925	240,-	938	300,-	
	406,4	12,5	926	245,-	939	310,-	
	 <p>Mit LED-Beleuchtung</p> <p>4 Leuchten - für Schrankbreite 200 cm</p> <p>5 Leuchten - für Schrankbreite 250 cm</p> <p>6 Leuchten - für Schrankbreite 300 cm</p> <p>7 Leuchten - für Schrankbreite 350 cm</p> <p>8 Leuchten - für Schrankbreite 400 cm</p> <p>Dieses Produkt enthält Lichtquellen der Energieeffizienzklasse F</p> 	206,4	12,5	927	588,-	940	650,-
		256,4	12,5	928	668,-	941	720,-
306,4		12,5	929	718,-	942	778,-	
356,4		12,5	930	985,-	943	1055,-	
406,4		12,5	931	1068,-	944	1130,-	

Bitte beachten:





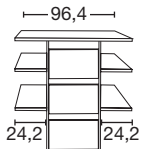
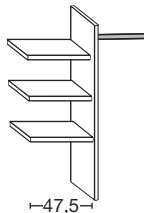

Bei Verwendung eines Passepartout-Rahmens verbreitert sich der Schrank auf die ausgewiesenen Maße.

Kranzleisten für Drehtürenschränke und Funktionsschränke mit oder ohne Beleuchtung

	Beschreibung	Maße in cm			Art.-Nr.	CHF
		B	H	T		
	Kranzleiste, ohne Beleuchtung - für Schrankbreite 50 cm	50	3,2	12,5	900	105,-
	- für Schrankbreite 100 cm	100	3,2	12,5	901	108,-
	- für Schrankbreite 150 cm	150	3,2	12,5	902	115,-
	- für Schrankbreite 200 cm	200	3,2	12,5	903	123,-
	- für Schrankbreite 250 cm	250	3,2	12,5	904	123,-
	- für Schrankbreite 300 cm	300	3,2	12,5	905	125,-
	- für Schrankbreite 350 cm	350	3,2	12,5	906	225,-
	- für Schrankbreite 400 cm	400	3,2	12,5	907	225,-
	- für ausgebauten Eckschrank	64,1	3,2	12,5	913	105,-
	- für begehbaren Eckschrank	113,5	3,2	12,5	914	108,-
	- für Abschlusschrank links *	55,5	3,2	12,5	A29	100,-
	- für Abschlusschrank rechts *	55,5	3,2	12,5	A30	100,-
	* Nicht in Eiche-sägerau- Nachbildung und Trüf- feleiche-Nachbildung lieferbar!					
	 Dieses Produkt enthält Lichtquellen der Energieeffizienzklasse F 	Mit LED-Beleuchtung 1 Leuchte - für Schrankbreite 50 cm	50	3,2	12,5	915
2 Leuchten - für Schrankbreite 100 cm		100	3,2	12,5	916	383,-
3 Leuchten - für Schrankbreite 150 cm		150	3,2	12,5	917	453,-
4 Leuchten - für Schrankbreite 200 cm		200	3,2	12,5	908	535,-
5 Leuchten - für Schrankbreite 250 cm		250	3,2	12,5	909	608,-
6 Leuchten - für Schrankbreite 300 cm		300	3,2	12,5	910	643,-
7 Leuchten - für Schrankbreite 350 cm		350	3,2	12,5	911	928,-
8 Leuchten - für Schrankbreite 400 cm		400	3,2	12,5	912	973,-
1 Leuchte - für Abschlusschrank links *		55,5	3,2	12,5	A31	315,-
1 Leuchte - für Abschlusschrank rechts *		55,5	3,2	12,5	A32	315,-
* Nicht in Eiche-sägerau- Nachbildung und Trüf- feleiche-Nachbildung lieferbar!						

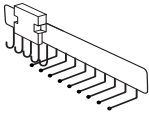
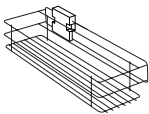
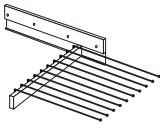
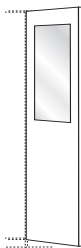

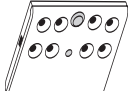

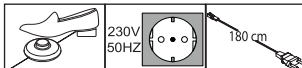
Schrank-Zubehör

Innenausführung: Streifendekor silber-grau

Beschreibung	Maße in cm			Art.-Nr.	CHF
	B	H	T		
 <p>1 Einlegeboden</p> <ul style="list-style-type: none"> - für Fachbreite 47,5 cm - für Fachbreite 96,4 cm 	47,5 96,4	2,2 2,2	51,5 51,5	028 030	70,- 75,-
 <p>3 Einlegeböden</p> <ul style="list-style-type: none"> - für Fachbreite 47,5 cm - für Fachbreite 96,4 cm 	47,5 96,4	2,2 2,2	51,5 51,5	029 031	155,- 180,-
 <p>LED-Lichtblende für Einlegeböden</p> <p>1 Stück - für Fachbreite 47,5 cm</p> <p>2 Stück - für Fachbreite 47,5 cm</p> <p>3 Stück - für Fachbreite 47,5 cm</p> <p>1 Stück - für Fachbreite 96,4 cm</p> <p>2 Stück - für Fachbreite 96,4 cm</p> <p>3 Stück - für Fachbreite 96,4 cm</p> <p><small>Dieses Produkt enthält Lichtquellen der Energieeffizienzklasse F</small></p>	47,5 47,5 47,5 96,4 96,4 96,4	3 3 3 3 3 3	1 1 1 1 1 1	010 011 012 013 014 015	193,- 328,- 448,- 225,- 390,- 560,-
 <p>Kleiderstange</p> <ul style="list-style-type: none"> - für Fachbreite 47,5 cm - für Fachbreite 96,4 cm 	47,5 96,4	3 3	2 2	057 058	48,- 48,-
 <p>Schubkasten-Einsatz mit 3 Auszügen und HOLZfront</p> <ul style="list-style-type: none"> - für Fachbreite 96,4 cm 	96,4	89	51,5	064	615,-
 <p>Wäschboden-Einsatz, bestehend aus: 3 Einlegeböden, 1 Kleiderstange, 1 Mittelseite</p> <ul style="list-style-type: none"> - für Fachbreite 96,4 cm <p>Beidseitig (links- oder rechtsseitig) verwendbar!</p> <p> Nur auf Sockelböden stellbar!</p>	96,4	137	51,5	250	215,-

Schrank-Zubehör


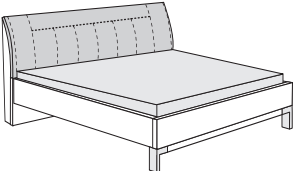
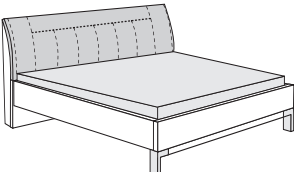
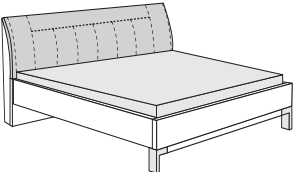
Innenausführung: Streifendekor silber-grau

Beschreibung	Maße in cm			Art.-Nr.	CHF
	B	H	T		
 <p>Krawatten- und Gürtel-Auszug</p>	7	19	45	059	133,-
 <p>Utensilien-Auszug</p>	16	9	45	476	140,-
 <p>Ausziehbarer Hosenhalter</p>	45	10	50	056	328,-
 <p>Innenspiegel</p> <p> Nur für Drehtüren geeignet!</p>	36	80	1	046	78,-
 <p>LED-Schrankinnenbeleuchtung mit Bewegungsmelder, inkl. Akku (Ladevorgang über USB)</p>					
1 Stück	10	2	10	106	118,-
2 Stück	10	2	10	107	225,-
3 Stück	10	2	10	108	328,-
4 Stück	10	2	10	109	435,-
 <p>LED-Aufbauleuchte, chrom</p>					
1 Stück	5,5	3	22,5	993	280,-
2 Stück	5,5	3	22,5	994	433,-
3 Stück	5,5	3	22,5	995	588,-
<p>Dieses Produkt enthält Lichtquellen der Energieeffizienzklasse F</p> 					

Futonbetten

Fußteilhöhe: 43 cm

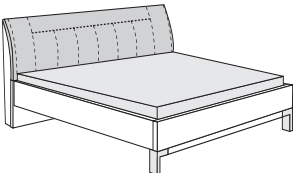
Liegehöhen-Verstellung 4-fach

Beschreibung	Liegefläche in cm	Stellfläche in cm	Art.-Nr.	CHF	
 <p>Kopfteil mit Querleisten</p> <p>Höhe Kopfteil: 92 cm Höhe Fußteil: 43 cm Höhe Oberkante Bettseite: 43 cm</p>	140 x 200	151 x 218	267	910,-	
	140 x 210	151 x 228	268	1023,-	
	160 x 200	171 x 218	271	910,-	
	160 x 210	171 x 228	272	1023,-	
	180 x 200	191 x 218	275	910,-	
	180 x 210	191 x 228	276	1023,-	
	200 x 200	211 x 218	279	910,-	
	200 x 210	211 x 228	280	1023,-	
	 <p>Polster-Kopfteil in Kunstleder weiß</p> <p>Höhe Kopfteil: 92 cm Höhe Fußteil: 43 cm Höhe Oberkante Bettseite: 43 cm</p>	160 x 190	169 x 207	238	1015,-
		160 x 200	169 x 217	239	1015,-
160 x 210		169 x 227	240	1133,-	
160 x 220		169 x 237	241	1133,-	
180 x 190		189 x 207	242	1015,-	
180 x 200		189 x 217	243	1015,-	
180 x 210		189 x 227	244	1133,-	
180 x 220		189 x 237	245	1133,-	
 <p>Polster-Kopfteil in Kunstleder Magnolie</p> <p>Höhe Kopfteil: 92 cm Höhe Fußteil: 43 cm Höhe Oberkante Bettseite: 43 cm</p>		160 x 190	169 x 207	286	1015,-
		160 x 200	169 x 217	287	1015,-
	160 x 210	169 x 227	288	1133,-	
	160 x 220	169 x 237	289	1133,-	
	180 x 190	189 x 207	290	1015,-	
	180 x 200	189 x 217	291	1015,-	
	180 x 210	189 x 227	292	1133,-	
	180 x 220	189 x 237	293	1133,-	
	 <p>Polster-Kopfteil in Kunstleder Kieselgrau</p> <p>Höhe Kopfteil: 92 cm Höhe Fußteil: 43 cm Höhe Oberkante Bettseite: 43 cm</p>	140 x 190	149 x 207	196	1015,-
		140 x 200	149 x 217	197	1015,-
140 x 210		149 x 227	198	1133,-	
140 x 220		149 x 237	199	1133,-	
160 x 190		169 x 207	200	1015,-	
160 x 200		169 x 217	201	1015,-	
160 x 210		169 x 227	202	1133,-	
160 x 220		169 x 237	203	1133,-	
180 x 190		189 x 207	204	1015,-	
180 x 200		189 x 217	273	1015,-	
180 x 210		189 x 227	274	1133,-	
180 x 220		189 x 237	277	1133,-	

Futonbetten

Fußteilhöhe: 43 cm



Liegehöhen-Verstellung 4-fach

Beschreibung	Liegefläche in cm	Stellfläche in cm	Art.-Nr.	CHF
 <p>Polster-Kopfteil in Kunstleder Champagner</p> <p>Höhe Kopfteil: 92 cm Höhe Fußteil: 43 cm Höhe Oberkante Bettseite: 43 cm</p>	140 x 190	149 x 207	034	1015,-
	140 x 200	149 x 217	035	1015,-
	140 x 210	149 x 227	036	1133,-
	140 x 220	149 x 237	037	1133,-
	160 x 190	169 x 207	038	1015,-
	160 x 200	169 x 217	039	1015,-
	160 x 210	169 x 227	040	1133,-
	160 x 220	169 x 237	043	1133,-
	180 x 190	189 x 207	047	1015,-
	180 x 200	189 x 217	048	1015,-
	180 x 210	189 x 227	049	1133,-
	180 x 220	189 x 237	052	1133,-

Futonbetten

Fußteilhöhe: 48 cm

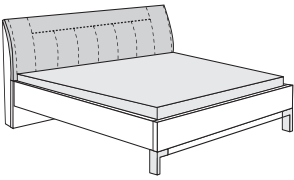

Liegehöhen-Verstellung 4-fach

Beschreibung	Liegefläche in cm	Stellfläche in cm	Art.-Nr.	CHF
 <p>Kopfteil mit Querleisten</p> <p>Höhe Kopfteil: 97 cm Höhe Fußteil: 48 cm Höhe Oberkante Bettseite: 48 cm</p> <p> Bettbreiten 90, 100 und 120 cm nicht in Trüffelreihe-NB lieferbar!</p>	90 x 190	101 x 208	B13	800,-
	90 x 200	101 x 218	B14	800,-
	90 x 210	101 x 228	B15	905,-
	90 x 220	101 x 238	B16	905,-
	100 x 190	111 x 208	B17	800,-
	100 x 200	111 x 218	B18	800,-
	100 x 210	111 x 228	B19	905,-
	100 x 220	111 x 238	B20	905,-
	120 x 190	131 x 208	B21	800,-
	120 x 200	131 x 218	B22	800,-
	120 x 210	131 x 228	B23	905,-
	120 x 220	131 x 238	B24	905,-
	140 x 190	151 x 208	B25	963,-
	140 x 200	151 x 218	219	963,-
	140 x 210	151 x 228	220	1080,-
	140 x 220	151 x 238	B26	1080,-
	160 x 190	171 x 208	B27	963,-
	160 x 200	171 x 218	221	963,-
	160 x 210	171 x 228	222	1080,-
	160 x 220	171 x 238	B28	1080,-
180 x 190	191 x 208	B29	963,-	
180 x 200	191 x 218	223	963,-	
180 x 210	191 x 228	224	1080,-	
180 x 220	191 x 238	B30	1080,-	
200 x 190	211 x 208	B31	963,-	
200 x 200	211 x 218	225	963,-	
200 x 210	211 x 228	226	1080,-	
200 x 220	211 x 238	B32	1080,-	

Futonbetten

Fußteilhöhe: 48 cm

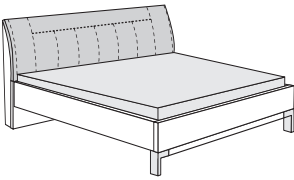
Liegehöhen-Verstellung 4-fach

Beschreibung	Liegefläche in cm	Stellfläche in cm	Art.-Nr.	CHF
 <p>Polster-Kopfteil in Kunstleder weiß</p>	90 x 190	99 x 207	B33	905,-
	90 x 200	99 x 217	B34	905,-
	90 x 210	99 x 227	B35	1015,-
	90 x 220	99 x 237	B36	1015,-
Höhe Kopfteil: 97 cm	100 x 190	109 x 207	B37	905,-
Höhe Fußteil: 48 cm	100 x 200	109 x 217	B38	905,-
Höhe Oberkante Bettseite: 48 cm	100 x 210	109 x 227	B39	1015,-
	100 x 220	109 x 237	B40	1015,-
	120 x 190	129 x 207	B41	905,-
	120 x 200	129 x 217	B42	905,-
	120 x 210	129 x 227	B43	1015,-
	120 x 220	129 x 237	B44	1015,-
 Bettbreiten 90, 100 und 120 cm nicht in Trüffelreihe-NB lieferbar!	140 x 190	149 x 207	B45	1075,-
	140 x 200	149 x 217	B46	1075,-
	140 x 210	149 x 227	B47	1185,-
	140 x 220	149 x 237	B48	1185,-
	160 x 190	169 x 207	227	1075,-
	160 x 200	169 x 217	228	1075,-
	160 x 210	169 x 227	229	1185,-
	160 x 220	169 x 237	230	1185,-
	180 x 190	189 x 207	231	1075,-
	180 x 200	189 x 217	232	1075,-
	180 x 210	189 x 227	233	1185,-
	180 x 220	189 x 237	235	1185,-
	200 x 190	209 x 207	B49	1075,-
	200 x 200	209 x 217	B50	1075,-
	200 x 210	209 x 227	B51	1185,-
	200 x 220	209 x 237	B52	1185,-

Futonbetten

Fußteilhöhe: 48 cm

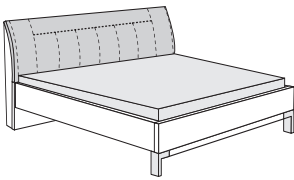

Liegehöhen-Verstellung 4-fach

Beschreibung	Liegefläche in cm	Stellfläche in cm	Art.-Nr.	CHF
 <p>Polster-Kopfteil in Kunstleder Magnolie</p> <p>Höhe Kopfteil: 97 cm Höhe Fußteil: 48 cm Höhe Oberkante Bettseite: 48 cm</p>	160 x 190	169 x 207	253	1075,-
	160 x 200	169 x 217	262	1075,-
	160 x 210	169 x 227	263	1185,-
	160 x 220	169 x 237	264	1185,-
	180 x 190	189 x 207	265	1075,-
	180 x 200	189 x 217	266	1075,-
	180 x 210	189 x 227	269	1185,-
	180 x 220	189 x 237	270	1185,-
	200 x 190	189 x 207	B53	1075,-
	200 x 200	189 x 217	B54	1075,-
	200 x 210	189 x 227	B55	1185,-
	200 x 220	189 x 237	B56	1185,-

Futonbetten

Fußteilhöhe: 48 cm

Liegehöhen-Verstellung 4-fach

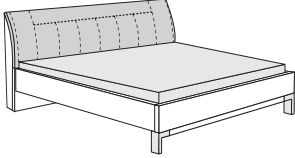

Beschreibung	Liegefläche in cm	Stellfläche in cm	Art.-Nr.	CHF	
	Polster-Kopfteil in Kunstleder Kiesel-	90 x 190	99 x 207	B57	905,-
	bgrau	90 x 200	99 x 217	B58	905,-
	90 x 210	99 x 227	B59	1015,-	
	90 x 220	99 x 237	B60	1015,-	
Höhe Kopfteil:	100 x 190	109 x 207	B61	905,-	
97 cm	100 x 200	109 x 217	B62	905,-	
Höhe Fußteil:	100 x 210	109 x 227	B63	1015,-	
48 cm	100 x 220	109 x 237	B64	1015,-	
Höhe Oberkante Bettseite:	120 x 190	129 x 207	B65	905,-	
48 cm	120 x 200	129 x 217	B66	905,-	
 Bettbreiten 90, 100 und 120 cm nicht in Trüffelreihe-NB lieferbar!	120 x 210	129 x 227	B67	1015,-	
	120 x 220	129 x 237	B68	1015,-	
	140 x 190	149 x 207	278	1075,-	
	140 x 200	149 x 217	281	1075,-	
140 x 210	149 x 227	282	1185,-		
140 x 220	149 x 237	283	1185,-		
160 x 190	169 x 207	284	1075,-		
160 x 200	169 x 217	285	1075,-		
160 x 210	169 x 227	294	1185,-		
160 x 220	169 x 237	295	1185,-		
180 x 190	189 x 207	850	1075,-		
180 x 200	189 x 217	897	1075,-		
180 x 210	189 x 227	898	1185,-		
180 x 220	189 x 237	899	1185,-		
200 x 190	209 x 207	B69	1075,-		
200 x 200	209 x 217	B70	1075,-		
200 x 210	209 x 227	B71	1185,-		
200 x 220	209 x 237	B72	1185,-		



Futonbetten

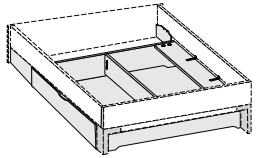
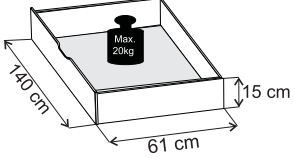

Fußteilhöhe: 48 cm

Liegehöhen-Verstellung 4-fach

Beschreibung	Liegefläche in cm	Stellfläche in cm	Art.-Nr.	CHF
 <p>Polster-Kopfteil in Kunstleder Champagner</p> <p>Höhe Kopfteil: 97 cm Höhe Fußteil: 48 cm Höhe Oberkante Bettseite: 48 cm</p> <p> Bettbreiten 90, 100 und 120 cm nicht in Trüffeliche-NB lieferbar!</p>	90 x 190	99 x 207	B73	905,-
	90 x 200	99 x 217	B74	905,-
	90 x 210	99 x 227	B75	1015,-
	90 x 220	99 x 237	B76	1015,-
	100 x 190	109 x 207	B77	905,-
	100 x 200	109 x 217	B78	905,-
	100 x 210	109 x 227	B79	1015,-
	100 x 220	109 x 237	B80	1015,-
	120 x 190	129 x 207	B81	905,-
	120 x 200	129 x 217	B82	905,-
	120 x 210	129 x 227	B83	1015,-
	120 x 220	129 x 237	B84	1015,-
	140 x 190	149 x 207	055	1075,-
	140 x 200	149 x 217	060	1075,-
	140 x 210	149 x 227	061	1185,-
	140 x 220	149 x 237	065	1185,-
	160 x 190	169 x 207	066	1075,-
	160 x 200	169 x 217	067	1075,-
	160 x 210	169 x 227	068	1185,-
	160 x 220	169 x 237	069	1185,-
180 x 190	189 x 207	070	1075,-	
180 x 200	189 x 217	071	1075,-	
180 x 210	189 x 227	072	1185,-	
180 x 220	189 x 237	092	1185,-	
200 x 190	209 x 207	B85	1075,-	
200 x 200	209 x 217	B86	1075,-	
200 x 210	209 x 227	B87	1185,-	
200 x 220	209 x 237	B88	1185,-	

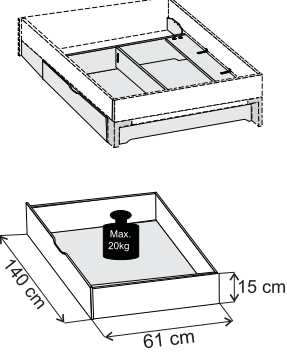
Großraum-Bettschubkasten

inkl. Fußteilverblendung, paarweise




Beschreibung	Maße in cm			Art.-Nr.	CHF
	B	H	T		
  - für Liegefläche 140 x 190 cm - für Liegefläche 140 x 200 cm - für Liegefläche 140 x 210 cm - für Liegefläche 140 x 220 cm - für Liegefläche 160 x 190 cm - für Liegefläche 160 x 200 cm - für Liegefläche 160 x 210 cm - für Liegefläche 160 x 220 cm - für Fußteilhöhe 43 cm  Nicht in Havanna-Dekor lieferbar! - für Liegefläche 180 x 190 cm - für Liegefläche 180 x 200 cm - für Liegefläche 180 x 210 cm - für Liegefläche 180 x 220 cm - für Liegefläche 200 x 200 cm - für Liegefläche 200 x 210 cm	140	15	61	122	600,-
	140	15	61	170	600,-
	140	15	61	171	635,-
	140	15	61	123	635,-
	140	15	61	172	600,-
	140	15	61	173	600,-
	140	15	61	174	635,-
	140	15	61	175	635,-
	140	15	61	176	600,-
	140	15	61	177	600,-
	140	15	61	178	635,-
	140	15	61	179	635,-
	140	15	61	180	600,-
	140	15	61	181	635,-

Großraum-Bettschubkasten



inkl. Fußteilverblendung, paarweise

Beschreibung	Maße in cm			Art.-Nr.	CHF	
	B	H	T			
 <p>Max. 20kg</p> <p>140 cm</p> <p>61 cm</p> <p>15 cm</p> <p>- für Fußteilhöhe 48 cm</p>	- für Liegefläche 140 x 190 cm	140	15	61	124	600,-
	- für Liegefläche 140 x 200 cm	140	15	61	182	600,-
	- für Liegefläche 140 x 210 cm	140	15	61	183	635,-
	- für Liegefläche 140 x 220 cm	140	15	61	125	635,-
	- für Liegefläche 160 x 190 cm	140	15	61	184	600,-
	- für Liegefläche 160 x 200 cm	140	15	61	185	600,-
	- für Liegefläche 160 x 210 cm	140	15	61	186	635,-
	- für Liegefläche 160 x 220 cm	140	15	61	187	635,-
	- für Liegefläche 180 x 190 cm	140	15	61	188	600,-
	- für Liegefläche 180 x 200 cm	140	15	61	189	600,-
	- für Liegefläche 180 x 210 cm	140	15	61	190	635,-
	- für Liegefläche 180 x 220 cm	140	15	61	191	635,-
	- für Liegefläche 200 x 190 cm	140	15	60	C02	600,-
	- für Liegefläche 200 x 200 cm	140	15	61	192	600,-
	- für Liegefläche 200 x 210 cm	140	15	61	193	635,-
	- für Liegefläche 200 x 220 cm	140	15	60	C03	635,-






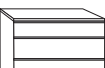





Zusatzelemente für Futonbetten

Beschreibung	Maße in cm			Art.-Nr.	CHF
	B	H	T		
 <p>Beleuchtungsset für Fußteil</p> <p>Dieses Produkt enthält eine Lichtquelle der Energieeffizienzklasse F</p>	60	9	9	102	373,-
 <p>LED-Bügelleuchte in Chrom-Optik</p> <p>Paar</p> <p>Dieses Produkt enthält eine Lichtquelle der Energieeffizienzklasse F</p>	50	2	4	100	370,-
 <p>Flexleuchte mit Power-LED</p> <p>Paar - chrom</p> <p>Dieses Produkt enthält eine Lichtquelle der Energieeffizienzklasse F</p>	50	2	4	101	510,-

Nachtschränke

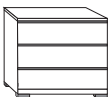
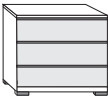
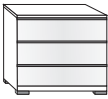
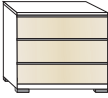
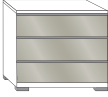

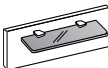
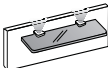
	Beschreibung	Maße in cm			Art.-Nr.	CHF	
		B	H	T			
	Nachtschrank, 1 Auszug schwebend						
 Nicht in Eiche- sägerau-Nach- bildung und Trüffeleiche- Nachbildung lieferbar!	- Front im Korpus-Farbton	Stück	60	48	43	B01	290,-
		Paar	60	48	43	B02	528,-
	- Front in weiß	Stück	60	48	43	B03	290,-
		Paar	60	48	43	B04	528,-
	- Front in Glas weiß	Stück	60	48	43	B05	323,-
		Paar	60	48	43	B06	588,-
	- Front in Glas magnolie	Stück	60	48	43	B07	323,-
		Paar	60	48	43	B08	588,-
	- Front in Glas Kieselgrau	Stück	60	48	43	B09	323,-
		Paar	60	48	43	B10	588,-
	- Front in Glas Champagner	Stück	60	48	43	B11	323,-
		Paar	60	48	43	B12	588,-

Nachtschränke Flachfüße in chrom

	Beschreibung	Maße in cm			Art.-Nr.	CHF	
		B	H	T			
	2 Auszüge						
	- Front im Korpus-Farbtone	Stück	60	37	42	041	373,-
		Paar	60	37	42	042	708,-
	- Front in weiß	Stück	60	37	42	044	373,-
		Paar	60	37	42	045	708,-
	- Front in Glas weiß	Stück	60	37	42	050	430,-
		Paar	60	37	42	051	830,-
	- Front in Glas magnolie	Stück	60	37	42	084	430,-
		Paar	60	37	42	085	830,-
	- Front in Glas Kieselgrau	Stück	60	37	42	096	430,-
		Paar	60	37	42	097	830,-
	- Front in Glas Champagner	Stück	60	37	42	021	430,-
		Paar	60	37	42	022	830,-
	2,5 Auszüge						
	- Front im Korpus-Farbtone	Stück	60	48	42	073	478,-
		Paar	60	48	42	074	903,-
	- Front in weiß	Stück	60	48	42	075	478,-
		Paar	60	48	42	076	903,-
	- Front in Glas weiß	Stück	60	48	42	079	573,-
		Paar	60	48	42	080	1075,-
	- Front in Glas magnolie	Stück	60	48	42	081	573,-
		Paar	60	48	42	082	1075,-
	- Front in Glas Kieselgrau	Stück	60	48	42	083	573,-
		Paar	60	48	42	088	1075,-
	- Front in Glas Champagner	Stück	60	48	42	023	573,-
		Paar	60	48	42	024	1075,-


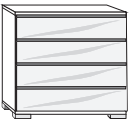

Nachtschränke und Paneele

Flachfüße in chrom

Beschreibung	Maße in cm			Art.-Nr.	CHF	
	B	H	T			
3 Auszüge						
						
- Front im Korpus-Farbtan	Stück	60	53	42	053	478,-
	Paar	60	53	42	054	903,-
						
- Front in weiß	Stück	60	53	42	062	478,-
	Paar	60	53	42	063	903,-
						
- Front in Glas weiß	Stück	60	53	42	126	573,-
	Paar	60	53	42	127	1075,-
						
- Front in Glas magnolie	Stück	60	53	42	128	573,-
	Paar	60	53	42	129	1075,-
						
- Front in Glas Kieselgrau	Stück	60	53	42	194	573,-
	Paar	60	53	42	195	1075,-
						
- Front in Glas Champagner	Stück	60	53	42	025	573,-
	Paar	60	53	42	026	1075,-
Nachtschrank-Paneel, mit Rauchglasboden						
						
	Stück	60	20	12	111	123,-
	Paar	60	20	12	112	208,-
Nachtschrank-Paneel, mit Rauchglasboden und LED-Beleuchtung						
						
Dieses Produkt enthält eine Lichtquelle der Energieeffizienzklasse G	Stück links	60	20	12	113	313,-
	Stück rechts	60	20	12	114	313,-
	Paar	60	20	12	115	550,-



Beimöbel

Auszüge mit Selbsteinzug und Dämpfung

	Beschreibung	Maße in cm			Art.-Nr.	CHF
		B	H	T		
	Schubkastenkommode mit 4 Großraum-Auszügen					
	- Front im Korpus-Farbton	149	82	42	089	2038,-
	- Front in weiß	149	82	42	103	2038,-
	- Front in Glas weiß	149	82	42	105	2488,-
	- Front in Glas magnolie	149	82	42	116	2488,-
	- Front in Glas Kieselgrau	149	82	42	117	2488,-
	- Front in Glas Champagner	149	82	42	027	2488,-
	Schubkastenkommode mit 4 Auszügen					
	- Front im Korpus-Farbton	75	82	42	090	1118,-
	- Front in weiß	75	82	42	091	1118,-
	- Front in Glas weiß	75	82	42	093	1290,-
	- Front in Glas magnolie	75	82	42	094	1290,-
	- Front in Glas Kieselgrau	75	82	42	095	1290,-
	- Front in Glas Champagner	75	82	42	032	1290,-
	Schubkastenkommode mit 6 Auszügen					
	- Front im Korpus-Farbton	75	120	42	098	1400,-
	- Front in weiß	75	120	42	099	1400,-
	- Front in Glas weiß	75	120	42	118	1570,-
	- Front in Glas magnolie	75	120	42	119	1570,-
	- Front in Glas Kieselgrau	75	120	42	120	1570,-
	- Front in Glas Champagner	75	120	42	033	1570,-

Beimöbel

Auszüge mit Selbsteinzug und Dämpfung

Beschreibung	Maße in cm			Art.-Nr.	CHF
	B	H	T		
 <p>Hängespiegel in Parsol-Bronze, Aufhängung quer oder senkrecht</p>	110	85	3	086	420,-
 <p>Hängespiegel in Parsol-Bronze-Glas, Aufhängung quer oder senkrecht</p>	60	80	3	087	240,-